



SANGFOR



IAM

**Mengintegrasikan IAM dengan Radius untuk
melakukan autentikasi**

Version 12.0.18



Log Perubahan

Tanggal	Deskripsi Perubahan
02-Okt-19	Versi dokumen rilis 12.0.18.

DAFTAR ISI

1 Latar Belakang.....	1
2 Konfigurasi IAM (IAM Menjadi Radius Server).....	1
3 Konfigurasi perangkat pihak ketiga (Mengintegrasikan IAM dengan Radius Server External).....	1

1 Latar Belakang

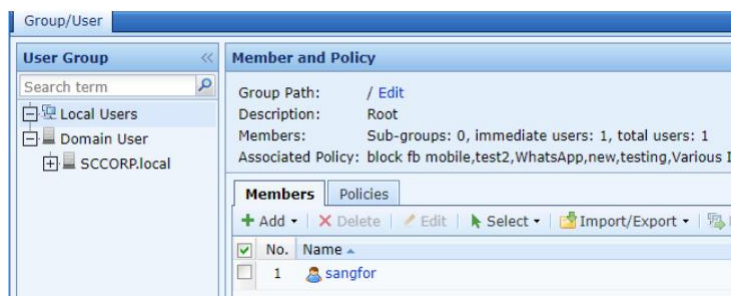
IAM sendiri sudah mempunyai struktur organisasi user secara local. Perangkat pihak ketiga bisa menggunakan user lokal yang sudah ada didalam IAM untuk autentikasi radius tanpa perlu membuat user baru. Lalu IAM bisa dikonfigurasi sebagai radius server.

2 Konfigurasi IAM (IAM Menjadi Radius Server)

1. User→Advanced→Radius Server Path. Centang pada kotak Enabled, lalu isi port beserta shared secretnya sesuai yang diinginkan.



2. Buat user local di IAM (Users→User)



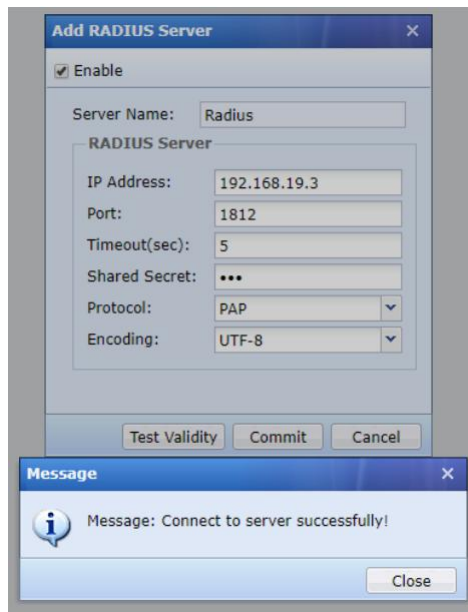
3 Konfigurasi perangkat pihak ketiga (Mengintegrasikan IAM dengan Radius Server External)

1. IAM bisa mengambil user-user yang sudah ada di Radius Server External dan menggunakannya sebagai database saat user melakukan autentikasi lewat IAM.
2. Konfigurasi Radius Server External tersebut jika belum dikonfigurasi sebelumnya.

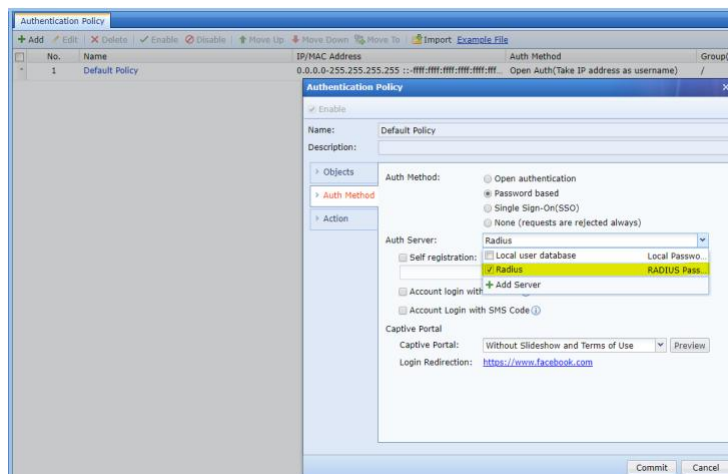
Mengintegrasikan IAM dengan Radius untuk melakukan autentikasi Version 12.0.18

3. Di IAM navigasikan ke User->Authentication->External Auth Server,

4. Pilih opsi “Add a Radius Server”,

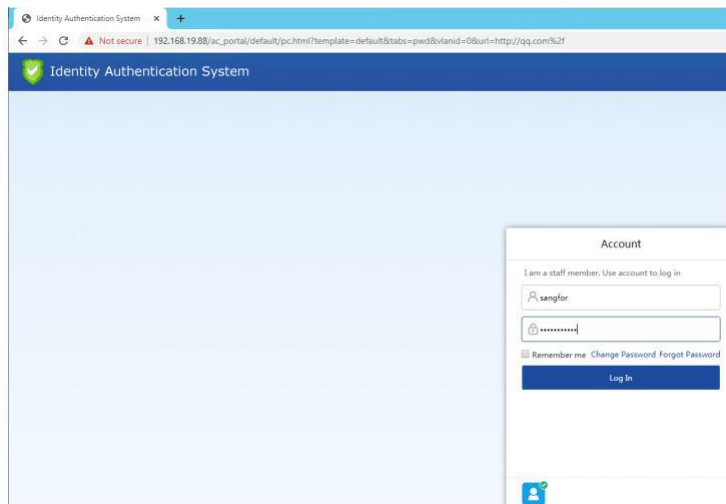


5. Konfigurasi authentication policy dan pilih Radius Server yang sudah dikonfigurasi sebelumnya.

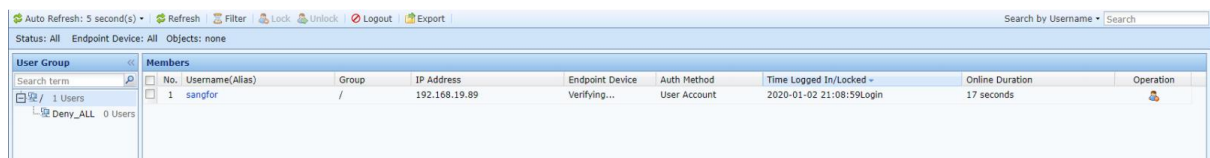


6. Gunakan username dan password yang sudah dibuat di Radius Server.

Mengintegrasikan IAM dengan Radius untuk melakukan autentikasi Version12.0.18



7. User yang sudah terautentikasi bisa dilihat di Status→Online Users



No.	Username(Alias)	Group	IP Address	Endpoint Device	Auth Method	Time Logged In/Locked	Online Duration	Operation
1	sangfor	/	192.168.19.89	Verifying...	User Account	2020-01-02 21:08:59Login	17 seconds	



Hak cipta (c) Sangfor Technologies Inc. Hak cipta dilindungi oleh undang-undang.

Dilarang menyebarkan atau memproduksi ulang sebagian dari atau seluruh dokumen ini tanpa persetujuan tertulis dari Sangfor Technologies Inc.

SANGFOR adalah merek dagang dari Sangfor Technologies Inc. Semua merek dagang dan nama dagang lain yang disebutkan dalam dokumen ini adalah milik dari pemegangnya masing-masing.

Segala upaya telah dilakukan dalam mempersiapkan dokumen ini untuk memastikan keakuratan konten, namun semua pernyataan, informasi, dan rekomendasi dalam dokumen ini bukan merupakan jaminan dalam bentuk apa pun, tersurat maupun tersirat. Informasi dalam dokumen ini dapat berubah tanpa pemberitahuan. Untuk mendapatkan versi terbaru, hubungi pusat layanan internasional SANGFOR Technologies Inc.